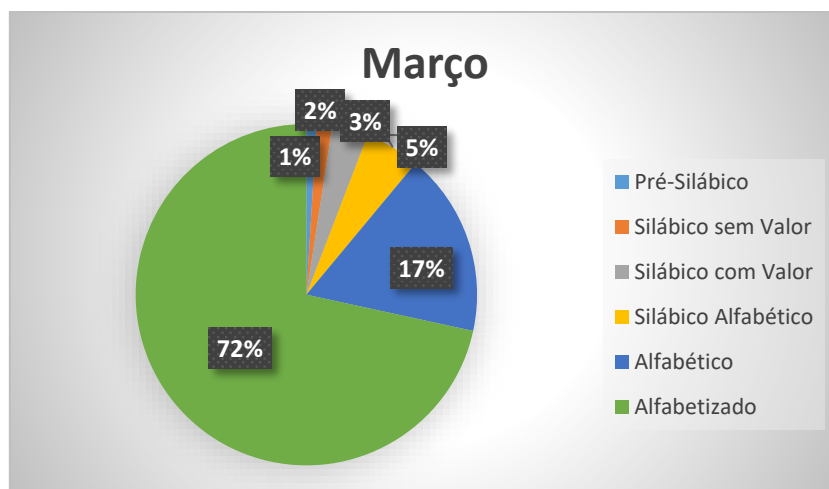


Acompanhamento 4º ano:

Sondagem Março

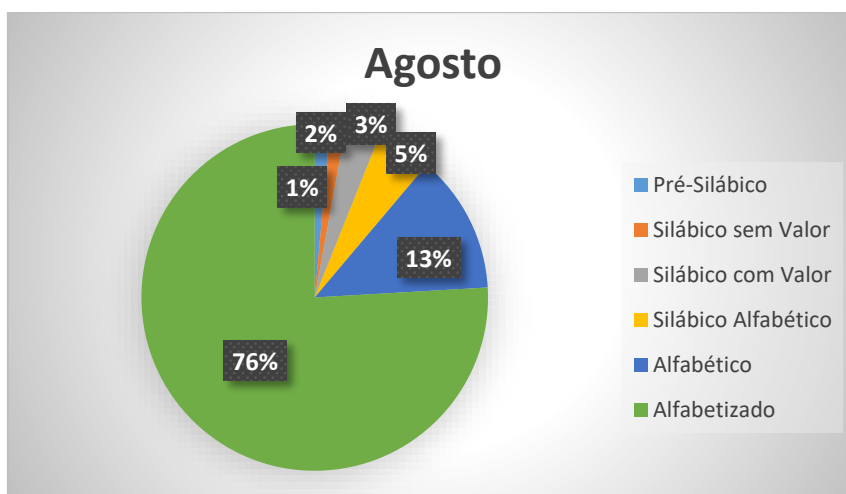
Escolas	Pré-Silábico	Silábico sem Valor	Silábico com Valor	Silábico Alfabético	Alfabético	Alfabetizado
Totais	6	9	21	32	107	441



Total de alunos que realizaram a sondagem: 616 – 96,1%
 Total de alunos que não realizaram a sondagem: 25 – 3,9%
 Total de alunos no ano: 641

Sondagem Agosto

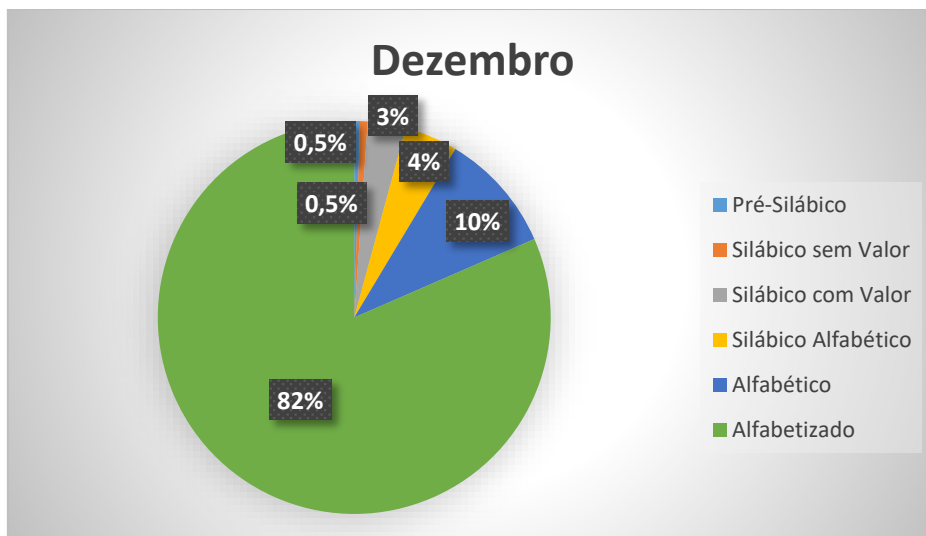
Escolas	Pré-Silábico	Silábico sem Valor	Silábico com Valor	Silábico Alfabético	Alfabético	Alfabetizado
Totais	9	9	20	32	81	476



Total de alunos que realizaram a sondagem: 627 – 97,81%
 Total de alunos que não realizaram a sondagem: 14 – 2,19%
 Total de alunos no ano: 641

Sondagem Dezembro

Escolas	Pré-Silábico	Silábico sem Valor	Silábico com Valor	Silábico Alfabético	Alfabético	Alfabetizado
Totais	3	4	20	28	63	521



Total de alunos que realizaram a sondagem: 639 – 99,44%

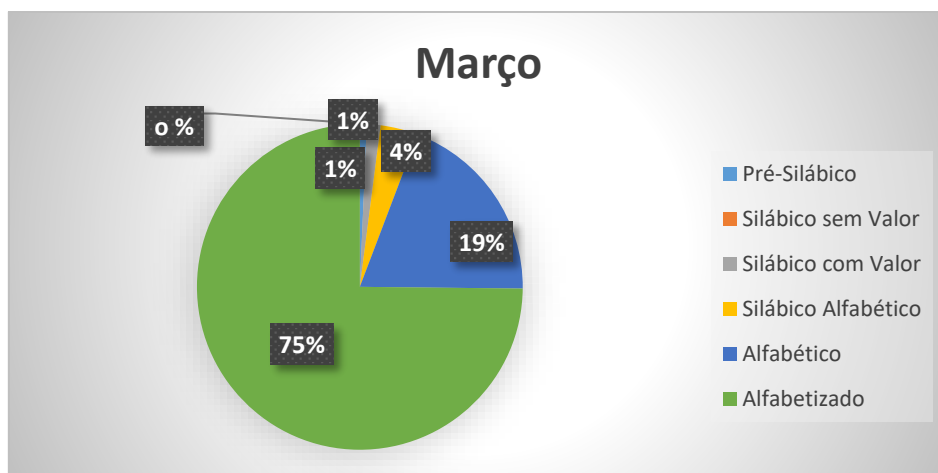
Total de alunos que não realizaram a sondagem: 1 –0,56%

Total de alunos no ano: 640

Acompanhamento 5º ano:

Sondagem Março

Escolas	Pré-Silábico	Silábico sem Valor	Silábico com Valor	Silábico Alfabético	Alfabético	Alfabetizado
Totais	4	0	8	22	114	440



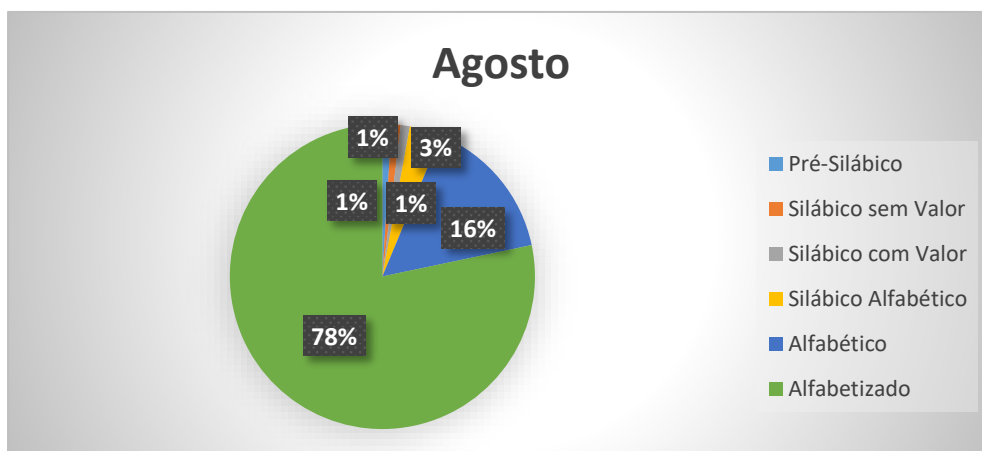
Total de alunos que realizaram a sondagem: 588 – 93,3%

Total de alunos que não realizaram a sondagem: 41 – 6,7%

Total de alunos no ano: 629

Sondagem Agosto

Escolas	Pré-Silábico	Silábico sem Valor	Silábico com Valor	Silábico Alfabético	Alfabético	Alfabetizado
Totais	6	6	6	21	96	487



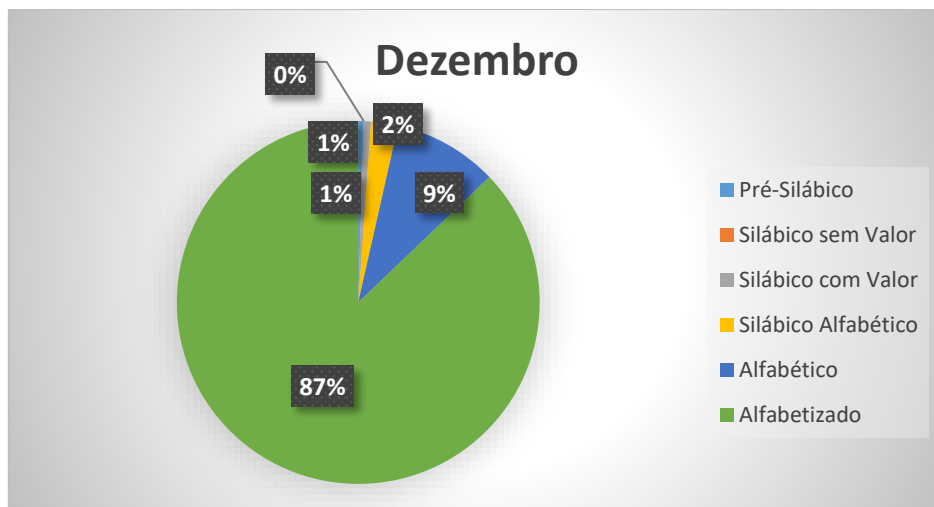
Total de alunos que realizaram a sondagem: 622 – 98,88%

Total de alunos que não realizaram a sondagem: 7 – 1,12%

Total de alunos no ano: 629

Sondagem Dezembro

Escolas	Pré-Silábico	Silábico sem Valor	Silábico com Valor	Silábico Alfabético	Alfabético	Alfabetizado
Totais	3	0	4	15	58	542



Total de alunos que realizaram a sondagem: 622 – 96,28%

Total de alunos que não realizaram a sondagem: 24 – 3,72%

Total de alunos no ano: 646