

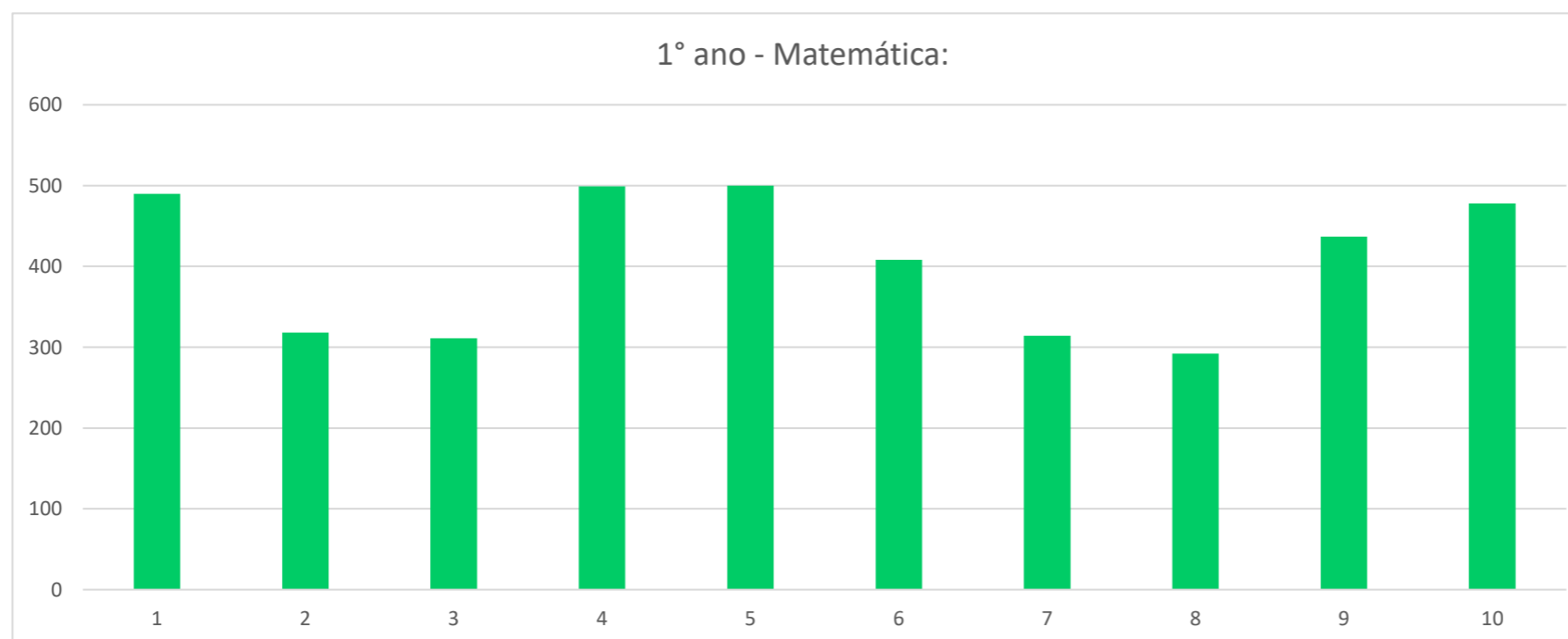


PREFEITURA MUNICIPAL DE PIEDADE
Secretaria Municipal de Educação, Cultura, Esporte e Lazer
 Rua Rui Barbosa, 30 - Centro - Piedade - SP - CEP. 18.170-000
 Telefone (15) 3340-1210
 E-mail: educacao@piedade.sp.gov.br

TABULAÇÃO - 1º ANO - MATEMÁTICA - Avaliação de Entrada - 2022

QUESTÃO:	HABILIDADE:	TOTAL DE ALUNOS:	TOTAL DE ACERTOS:	% DE ACERTOS	DESEMPENHO DOS ALUNOS:
1	EI03ET05	586	490	83,62%	PROFICIENTE
2	EF01MA01	586	318	54%	BÁSICO
3	EF01MA08	586	311	53%	BÁSICO
4	EI02ET04	586	499	85%	PROFICIENTE
5	EI02ET04	586	500	85%	PROFICIENTE
6	EI03ET07	586	408	70%	BÁSICO
7	EF01MA08	586	314	54%	BÁSICO
8	EF01MA08	586	292	50%	BÁSICO
9	EI03ET07	586	437	75%	PROFICIENTE
10	EF01MA15	586	478	82%	PROFICIENTE

DESEMPENHO DA SALA:	69,06%
	BÁSICO



Observações:



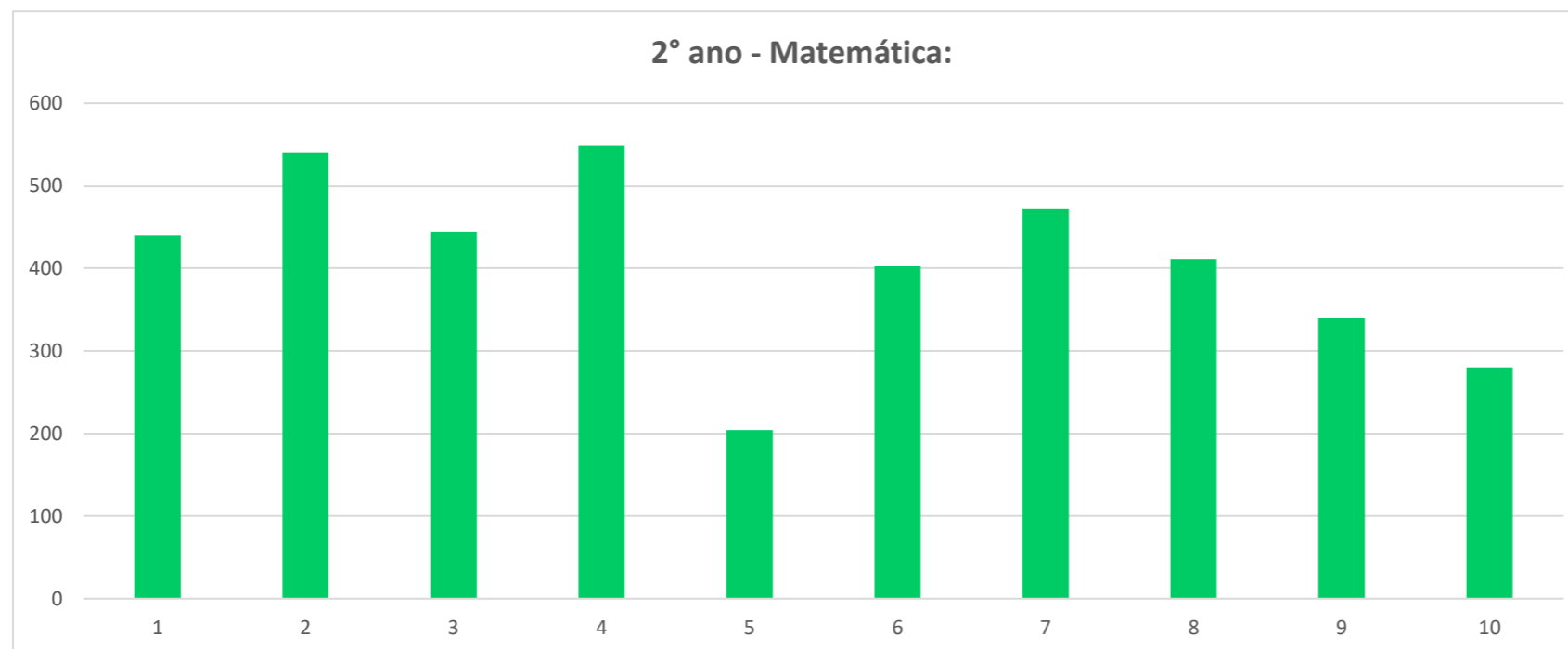
PREFEITURA MUNICIPAL DE PIEDADE
Secretaria Municipal de Educação, Cultura, Esporte e Lazer

Rua Rui Barbosa, 30 - Centro - Piedade - SP - CEP. 18.170-000
 Telefone (15) 3340-1210
 E-mail: educacao@piedade.sp.gov.br

TABULAÇÃO - 2º ANO - MATEMÁTICA - Avaliação de Entrada - 2022

QUESTÃO:	HABILIDADE:	TOTAL DE ALUNOS:	TOTAL DE ACERTOS:	% DE ACERTOS	DESEMPENHO DOS ALUNOS:
1	EF02MA05	667	440	65,97%	BÁSICO
2	EF01MA13	667	540	81%	PROFICIENTE
3	EF01MA08	667	444	67%	BÁSICO
4	EF02MA20	667	549	82%	PROFICIENTE
5	EF01MA01	667	204	31%	ABAIXO DO BÁSICO
6	EF02MA01	667	403	60%	BÁSICO
7	EF02MA16	667	472	71%	PROFICIENTE
8	EF01MA08	667	411	62%	BÁSICO
9	EF01MA22	667	340	51%	BÁSICO
10	EF01MA06	667	280	42%	BÁSICO

DESEMPENHO DA SALA:	61,21%
	BÁSICO



Observações:



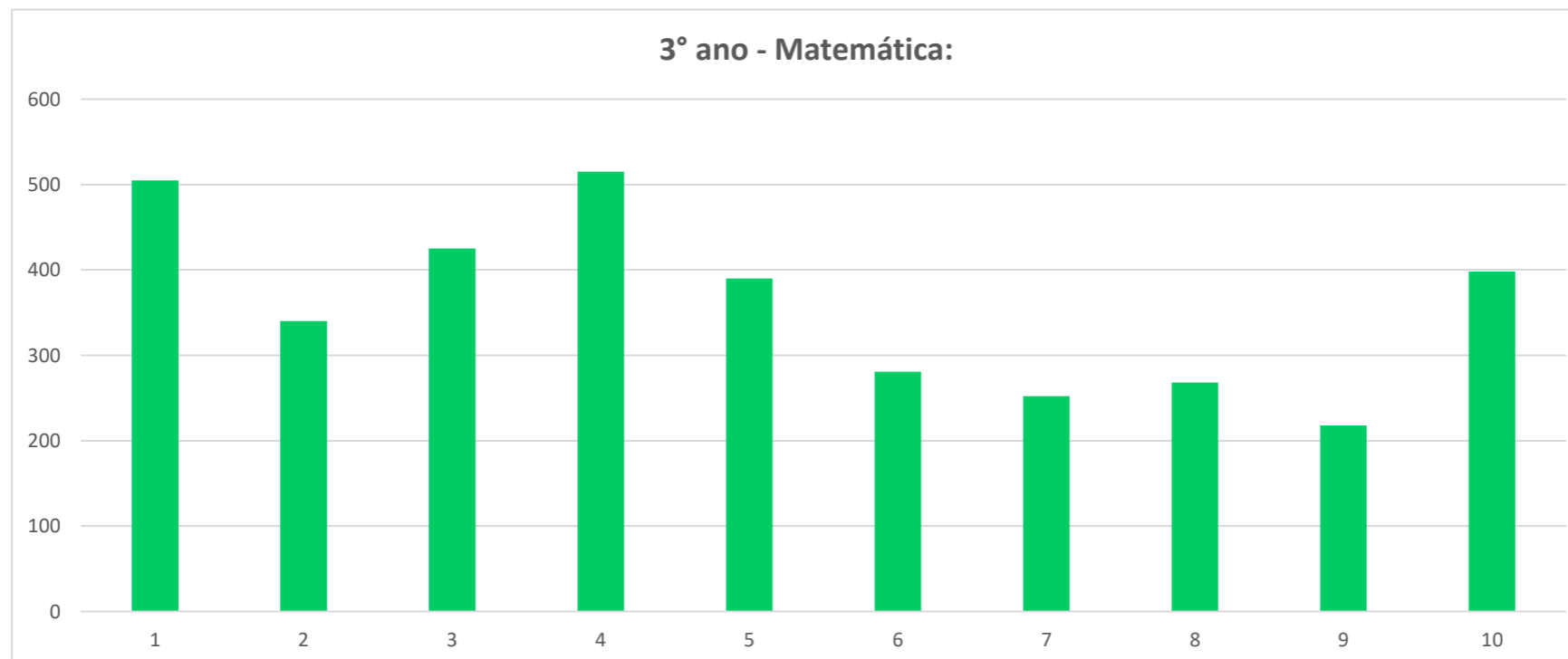
PREFEITURA MUNICIPAL DE PIEDADE
Secretaria Municipal de Educação, Cultura, Esporte e Lazer

Rua Rui Barbosa, 30 - Centro - Piedade - SP - CEP. 18.170-000
 Telefone (15) 3340-1210
 E-mail: educacao@piedade.sp.gov.br

TABULAÇÃO - 3º ANO - MATEMÁTICA - Avaliação de Entrada - 2022

QUESTÃO:	HABILIDADE:	TOTAL DE ALUNOS:	TOTAL DE ACERTOS:	% DE ACERTOS	DESEMPENHO DOS ALUNOS:
1	EF02MA01	647	505	78,05%	PROFICIENTE
2	EF02MA05	647	340	53%	BÁSICO
3	EF02MA12	647	425	66%	BÁSICO
4	EF02MA22	647	515	80%	PROFICIENTE
5	EF02MA24*	647	390	60%	BÁSICO
6	EF02MA06	647	281	43%	BÁSICO
7	EF02MA18	647	252	39%	ABAIXO DO BÁSICO
8	EF02MA05	647	268	41%	BÁSICO
9	EF02MA04	647	218	34%	ABAIXO DO BÁSICO
10	EF02MA24*	647	398	62%	BÁSICO

DESEMPENHO DA SALA:	55,52%
	BÁSICO



Observações:

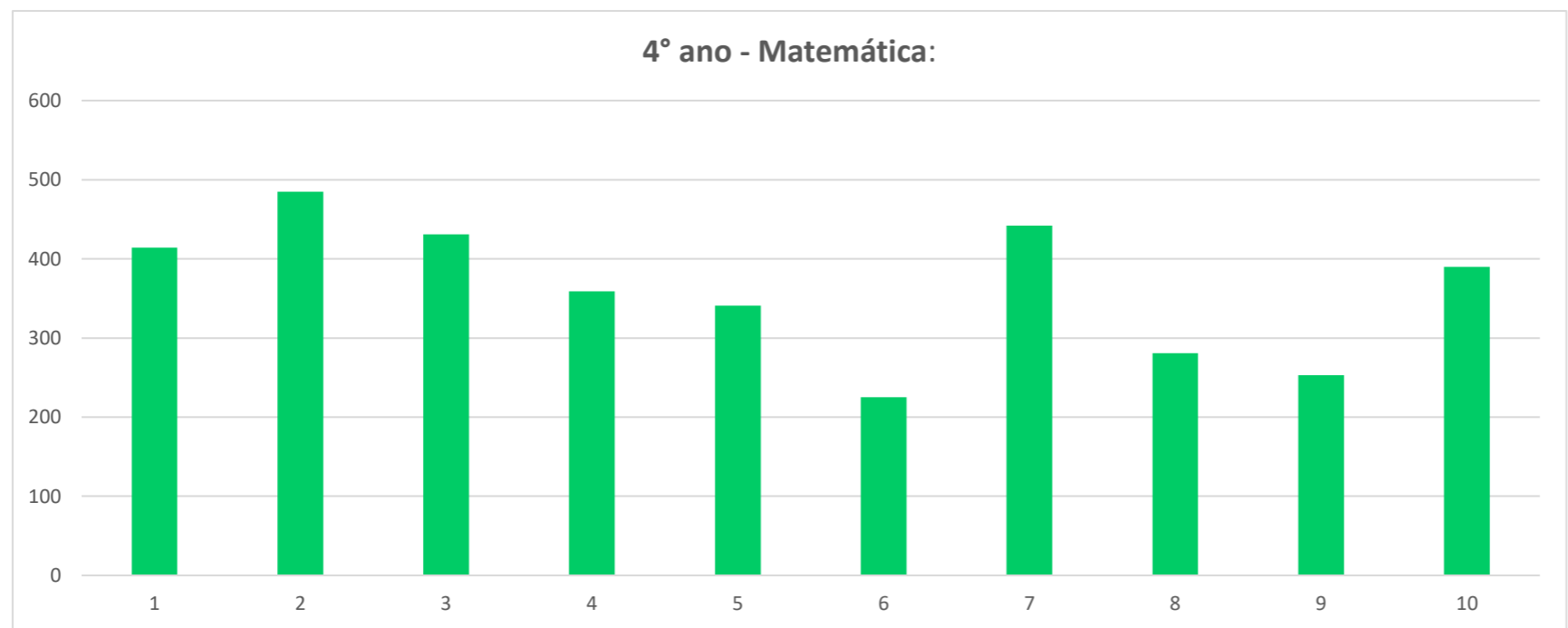


PREFEITURA MUNICIPAL DE PIEDADE
 Secretaria Municipal de Educação, Cultura, Esporte e Lazer
 Rua Rui Barbosa, 30 - Centro - Piedade - SP - CEP. 18.170-000
 Telefone (15) 3340-1210
 E-mail: educacao@piedade.sp.gov.br

TABULAÇÃO - 4º ANO - MATEMÁTICA - Avaliação de Entrada - 2022

QUESTÃO:	HABILIDADE:	TOTAL DE ALUNOS:	TOTAL DE ACERTOS:	% DE ACERTOS	DESEMPENHO DOS ALUNOS:
1	EF04MA16	654	414	63,30%	BÁSICO
2	EF04MA17	654	485	74%	PROFICIENTE
3	EF04MA03	654	431	66%	BÁSICO
4	EF04MA16	654	359	55%	BÁSICO
5	EF03MA01	654	341	52%	BÁSICO
6	EF03MA20	654	225	34%	ABAIXO DO BÁSICO
7	EF04MA27	654	442	68%	BÁSICO
8	EF03MA03	654	281	43%	BÁSICO
9	EF04MA03	654	253	39%	ABAIXO DO BÁSICO
10	EF03MA01	654	390	60%	BÁSICO

DESEMPENHO DA SALA:	55,37%
	BÁSICO



Observações:



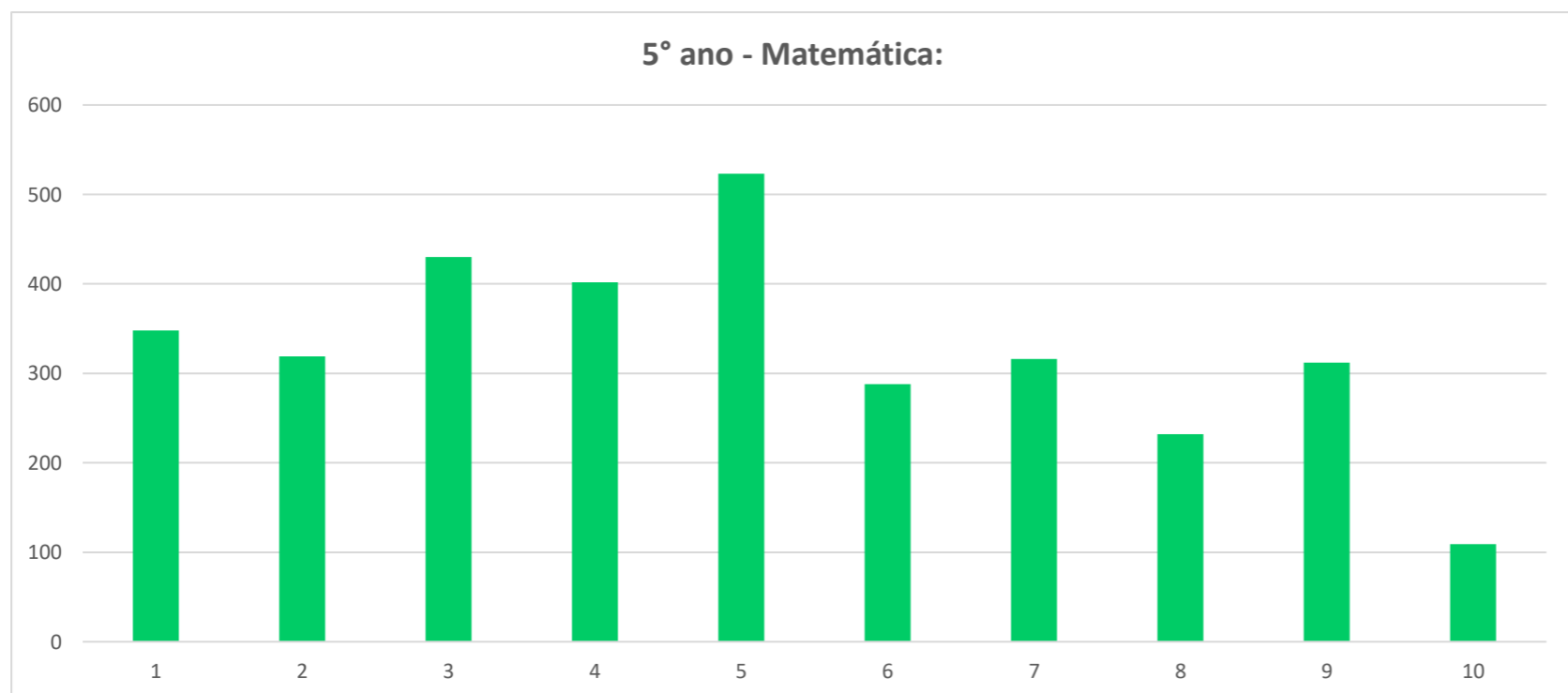
PREFEITURA MUNICIPAL DE PIEDADE
Secretaria Municipal de Educação, Cultura, Esporte e Lazer

Rua Rui Barbosa, 30 - Centro - Piedade - SP - CEP. 18.170-000
Telefone (15) 3340-1210
E-mail: educacao@piedade.sp.gov.br

TABULAÇÃO - 5º ANO - MATEMÁTICA - Avaliação de Entrada - 2022

QUESTÃO:	HABILIDADE:	TOTAL DE ALUNOS:	TOTAL DE ACERTOS:	% DE ACERTOS	DESEMPENHO DOS ALUNOS:
1	EF04MA27	641	348	54,29%	BÁSICO
2	EF04MA01	641	319	50%	BÁSICO
3	EF05MA16	641	430	67%	BÁSICO
4	EF05MA03	641	402	63%	BÁSICO
5	EF03MA01	641	523	82%	PROFICIENTE
6	EF04MA16	641	288	45%	BÁSICO
7	EF03MA06	641	316	49%	BÁSICO
8	EF05MA08	641	232	36%	ABAIXO DO BÁSICO
9	EF04MA06	641	312	49%	BÁSICO
10	EF04MA22	641	109	17%	ABAIXO DO BÁSICO

DESEMPENHO DA SALA:	51,15%
	BÁSICO



Observações: